

بِسْمِ اللّٰهِ الرَّحْمٰنِ الرَّحِیْمِ

«راهنمای تکمیل کار برگ های ارتقاء و تبدیل وضعیت اعضای هیأت علمی»

دانشکده فنی مهندسی

تهیه کننده: پروانه نوری

کارشناس مسئول اداره پژوهش

متقاضی محترم! لطفاً قبل از اقدام جهت ارتقاء یا تبدیل وضعیت و ارائه پرونده به اداره پژوهش دانشکده، به شرایط ضروری (وتویبی) جهت بررسی پرونده، طبق آیین نامه ارتقاء اعضای محترم هیأت علمی توجه نمایید. (از جمله: ۱- چاپ حداقل یک مقاله به زبان فارسی در هر مرتبه ارتقاء. ۲- برای ارتقاء به مرتبه دانشجویی و استادی به ترتیب داشتن حداقل ۳ و ۵ مقاله که متقاضی نویسنده مسئول باشد. ۳- برای ارتقاء، حداقل ۸ نیمسال از تاریخ ارتقاء قبلی گذشته باشد. در غیر اینصورت یعنی کمتر از ۸ نیمسال، هیچ پرونده ای بررسی نخواهد شد.)

خواهشمند است در تکمیل پرونده و درج فعالیت ها در کاربرگ ها، به موارد زیر دقت نموده و دقیقاً مطابق با موارد لیست شده، کاربرگ ها را تکمیل نمایید:

- ۱- ارائه مستندات موارد درج شده در کلیه کاربرگ ها الزامی می باشد.
- ۲- کلیه کاربرگ ها یک رو پرینت شوند و فرمت استاندارد داشته باشند. (دارای سربرگ، پاورقی و محل امضاء باشند).
- ۳- تأکید می گردد در فرمت کلیه کاربرگ ها هیچگونه تغییر، ویرایش و دستکاری صورت نگیرد. به عنوان مثال: در مورد طرح های پژوهشی (بند ۳-۹-۲) در ستون میزان اعتبار، تنها نوشته شده "میزان اعتبار" بنابراین در این ستون ریال یا تومان اضافه نگردد.
- ۴- کلیه کاربرگ ها توسط متقاضی و کاربرگ هایی که نیاز به امضای مدیر گروه دارند، مهر و امضاء شوند.
- ۵- در صورتی که متقاضی در زمان تکمیل پرونده، مدیر گروه نیز می باشند، در کاربرگ هایی که نیاز به مهر و امضای مدیر گروه دارند، مهر گروه و معاون آموزشی دانشکده از طرف مدیر گروه امضاء نمایند.
- ۶- سعی شود در کلیه کاربرگ ها از یک فونت استفاده شود.
- ۷- فایل شناسنامه علمی متقاضی، همراه با کاربرگ ها ارسال شود. (فایل word کاربرگ های تکمیل شده) علاوه بر شناسنامه علمی، فایل پی دی اف کلیه مستندات ماده ۱، ماده ۲، ماده ۳ و ماده ۴ (گواهی های فرهنگی و اجرایی، گزارش ۸۰۱ گلستان، مقالات، طرح ها، پایان نامه ها و اسکن کلیه نامه های بندهای اجرایی و کلیه تأییدیه ها) ارسال گردد.
- ۸- احکام استخدامی مربوط به کلیه تاریخ های ثبت شده در فرم الف، ارسال شود.
- ۹- در صورتی که مرتبه علمی متقاضی در بدو استخدام استادیار بوده و اکنون متقاضی ارتقاء به مرتبه دانشجویی می باشند، تاریخ آخرین ارتقاء مرتبه همان تاریخ استخدام پیمانی نوشته شود.
- ۱۰- در عنوان کاربرگ ها، نوع درخواست متقاضی قید شود. (دانشیاری، استادی یا تبدیل وضعیت از به) .
- ۱۱- اصل و فایل پایان نامه کارشناسی ارشد و رساله دکتری متقاضی ارسال شود و عناوین آنها به هر زبانی که هست، عیناً مطابق با صفحه عنوان پایان نامه نوشته شود و تاریخ دفاع متقاضی به صورت روز/ ماه/ سال نوشته شود.
- ۱۲- تصویر اصل مدارک فارغ التحصیلی متقاضی ارسال گردد.
- ۱۳- فرم الف (شناسنامه) و کاربرگ های ب و ج ارسال شود و در کاربرگ های ب و ج به جز مشخصات متقاضی در بالای کاربرگ، مطلب یا عدد تایپ نشود.
- ۱۴- در فرم الف و کاربرگ ب در قسمت شماره و تاریخ ثبت، چیزی نوشته نشود.
- ۱۵- در فرم الف پرونده های تبدیل وضعیت از پیمانی به رسمی آزمایشی، در قسمت تاریخ تبدیل وضعیت به رسمی آزمایشی، تاریخی نوشته نشود.

- ۱۶- در محل امضای کلیه کاربرگ ها نام متقاضی و هر جا نیاز هست، نام مدیر گروه تایپ شود. همچنین به جای مؤسسه، دانشگاه رازی، برای رئیس کمیته منتخب، نام رئیس دانشکده و برای دبیر کمیته منتخب، نام معاون اجرایی و پژوهشی دانشکده تایپ شود. (در کاربرگ های ارتقاء) و در کاربرگ های تبدیل وضعیت، برای رئیس کارگروه بررسی توانایی علمی، نام رئیس دانشکده تایپ شود.
- ۱۷- در صورت تحصیل متقاضی در مقطع کاردانی قبل از کارشناسی، در فرم الف در قسمت سوابق تحصیل، یک ستون جهت مقطع کاردانی اضافه و تکمیل نمایید.
- ۱۸- کلیه مستندات از جمله مقالات و نامه ها طبق شماره ردیف هایی که در کاربرگ ها نوشته شده اند، شماره گذاری شوند.
- ۱۹- کلیه دوره های آموزشی که گواهی تأیید از معاونت یا مدیر کل فرهنگی و اجتماعی، بسیج اساتید و یا نهاد رهبری دانشگاه دارند، در کاربرگ های ماده ۱ ثبت شوند.
- ۲۰- فرم مشخصات عمومی عضو هیأت علمی که عکس پرسنلی در آن قرار داده شده، جهت بررسی در کمیسیون ماده یک تکمیل و ارسال گردد.

۲۱- در کلیه جاهایی که نیاز به ذکر عدد نیمسال ها می باشد، اعداد از کم به زیاد ثبت شود. به عنوان مثال ۹۶-۹۵

۲۲- در بند ۲-۱ فقط ده نیمسال آخر به شکل زیر نوشته شود: به عنوان مثال:

اول	دوم	سوم	چهارم	پنجم	ششم	هفتم	هشتم	نهم	دهم
۹۰-۹۱	۹۰-۹۱	۹۱-۹۲	۹۱-۹۲	۹۲-۹۳	۹۲-۹۳	۹۳-۹۴	۹۳-۹۴	۹۴-۹۵	۹۴-۹۵

- ۲۳- در بند ۲-۳ فقط ۱۰ نیمسال آخر و هر نیمسال در یک کاربرگ تنظیم شود، کلیه کاربرگ ها دارای سربرگ و پاورقی و جای امضاء باشند و در ستون مؤسسه محل تدریس، نام دانشگاه تایپ شود نه دانشکده.
- ۲۴- دروس هر نیمسال دقیقاً مطابق با گزارش ۸۰۱ گلستان نوشته شود. (دروس صفر واحدی و دروسی که سهم مشارکت متقاضی در آنها صفر است، ثبت نشوند).
- ۲۵- برای بند ۲-۳ و ۴-۱ گزارش ۸۰۱ سیستم گلستان ارسال گردد.
- ۲۶- در بند ۲-۳، تعداد واحدهای دروس (ستون ۴) بدون ضریب نوشته شود.
- ۲۷- در بند ۲-۳، اگر در یک نیمسال یک درس کارشناسی دو بار تکرار می شود، بار اول در ستون ۸ (ضریب مقطع تدریس) عدد ۱ و بار دوم و سوم ۵/، تایپ شده و در امتیاز مکتسبه (ستون آخر) لحاظ گردد. در مورد دروس کارشناسی ارشد و دکتری نیز به ترتیب بار اول به ترتیب ۱/۲۵ و ۱/۵ و بار دوم و سوم این اعداد نصف شود. (مانند شکل زیر)

۲-۳- کمیته تدریس													
ردیف	ستون	(۱) نیمسال تحصیلی	(۲) سال تحصیلی	(۳) نام درس	(۴) تعداد واحد	(۵) تعداد مدرسین	(۶) مؤسسه محل تدریس	(۷) مقطع تدریس			(۸) ضریب مقطع تدریس	(۹) ضریب نوع تدریس (حضوری، نیمه حضوری، غیر حضوری)	(۱۰) امتیاز مکتسبه (ستون ۸) × (ستون ۹) × (ستون ۴)
								کار دانی	کارشناسی	تحصیلات تکمیلی			
۱	۱	۰	۹۸-۹۹	شبکه های کامپیوتری	۳	۱	دانشگاه رازی		*		۱	۳	
۲	۰	۰	۹۸-۹۹	معماری سامانه های ذخیره سازی	۳	۱	دانشگاه رازی		*		۱/۲۵	۳/۷۵	
۳	۰	۰	۹۸-۹۹	انتقال داده	۳	۱	دانشگاه رازی		*		۱	۳	
۴	۰	۰	۹۸-۹۹	آز شبکه های کامپیوتری	۱	۲	دانشگاه رازی		*		۱	۰/۵	
۵	۰	۰	۹۸-۹۹	آز شبکه های کامپیوتری	۱	۲	دانشگاه رازی		*		۰/۵	۰/۲۵	
حداکثر امتیاز در واحد کار یا نیمسال: ۵													
حداکثر امتیاز در موضوع: ۳۰													
نام و نام خانوادگی متقاضی			نام و نام خانوادگی مدیر گروه				نام و نام خانوادگی دبیر کمیته منتخب						

۲۸- در بند ۲-۳، ستون ۹ (ضریب نوع تدریس) برای کلیه دروس حضوری عدد ۱، نیمه حضوری ۰/۷۵ و برای غیر حضوری ۰/۵ نوشته شود. (در مورد نیمسال هایی که به دلیل شیوع بیماری کرونا کلاس ها به صورت مجازی برگزار گردیده ، به دلیل اینکه این موضوع خارج از اختیار اساتید بوده است، همان عدد ۱ نوشته شود.)

۲۹- در بند ۲-۳، در قسمت جمع کل، عددی نوشته نشود.

۳۰- در بند ۲-۳ در صورتی که یک درس ۲ مدرس دارد (مثلاً دروس آزمایشگاهی)، هنگام محاسبه امتیاز ستون ۱۰، در نهایت، امتیاز نصف شود.

۳۱- در بند ۲-۳ سمینار و کارآموزی ثبت نشود.

۳۲- در بند ۲-۴ (پروژه های کارشناسی) تصویر صفحه عنوان پروژه با مهر و امضای مدیر گروه و یا تصویر سامانه گلستان (تصویر زیر) کفایت می کند. البته عناوین پروژه ها باید در سیستم گلستان ثبت شده و مشخص باشد. تب پژوهش/اطلاعات جامع پژوهشی استاد/فعالیت های آموزشی/راهنمایی و مدیریت پروژه کارشناسی (ردیف ۲۶)

شماره	عنوان پروژه		نوع فعالیت	محتوا	عنوان استاد درمشارکت	نام دانشجو	همکاران	گروه بندی	چکیده	هزینه کرد اعتبار
	فارسی	انگلیسی								
۱	پروژه تخصصی	hh (بک و دو واحدی)	ارائه	استاد راهما ۱۰۰۰۰	سیدمحمد صالح الدین	ندارد	ندارد	ندارد	ندارد	
۲	پروژه تخصصی	project takhasosi (بک و دو واحدی)	ارائه	استاد راهما ۱۰۰۰۰	رشید برقر	ندارد	ندارد	ندارد	ندارد	
۳	پروژه تخصصی	project takhasosi (بک و دو واحدی)	ارائه	استاد راهما ۱۰۰۰۰	سیدمحمد صالح الدین	ندارد	ندارد	ندارد	ندارد	
۴	پروژه تخصصی	hh (بک و دو واحدی)	ارائه	استاد راهما ۱۰۰۰۰	محمد علی سیدزاد	ندارد	ندارد	ندارد	ندارد	
۵	پروژه تخصصی	hh (بک و دو واحدی)	ارائه	استاد راهما ۱۰۰۰۰	سیدمحمد مهدی	ندارد	ندارد	ندارد	ندارد	
۶	پروژه تخصصی	hh (بک و دو واحدی)	ارائه	استاد راهما ۱۰۰۰۰	فتح الله فرزند	ندارد	ندارد	ندارد	ندارد	
۷	پروژه تخصصی	hh (بک و دو واحدی)	ارائه	استاد راهما ۱۰۰۰۰	محمد کاظمی	ندارد	ندارد	ندارد	ندارد	
۸	پروژه تخصصی	h (بک و دو واحدی)	ارائه	استاد راهما ۱۰۰۰۰	غلامرضا فرزند	ندارد	ندارد	ندارد	ندارد	
۹	پروژه تخصصی	k (بک و دو واحدی)	ارائه	استاد راهما ۱۰۰۰۰	خلیج سیدمحمد فرید	ندارد	ندارد	ندارد	ندارد	
۱۰	پروژه تخصصی	m (بک و دو واحدی)	ارائه	استاد راهما ۱۰۰۰۰	سیدمحمد صالح الدین	ندارد	ندارد	ندارد	ندارد	

۳۳- در بند ۲-۴ اگر پروژه کارشناسی مربوط به نیمسال تابستان است، در قسمت نیمسال دوم، "نیمسال تابستان" تایپ شود. (مانند شکل زیر)

۴-۲- راهنمایی و سرپرستی پروژه کارشناسی در پایان دوره تحصیل											
ردیف	عنوان پروژه	تاریخ انجام فعالیت		سال تحصیلی	مؤسسه محل تحصیل دانشجو	نام دانشجو	تعداد واحد	حاصل ضرب تعداد واحد در امتیاز واحد کار «۰/۳»	امتیاز		ملاحظات
		نیمسال اول	نیمسال دوم						کمیته منتخب	کمیسیون	
۴	شبیه سازی يك شبکه تحمل پذیر تاخیر با نرم افزار OMNETPP	*		۹۸-۹۹-۲	دانشگاه رازی	سعید مرادی	۳	۰/۹			
۵	کنترل رطوبت گلخانه با اردوینو		تابستان	۹۸-۹۹-۳	دانشگاه رازی	کوتر قیروسی	۳	۰/۹			
۶	طراحی و پیاده سازی یک برنامه کاربردی تحت موبایل جهت یادآوری زمان مصرف دارو به بیمار	*	تابستان	۹۸-۹۹-۳	دانشگاه رازی	سوگند خیدری	۳	۰/۹			
۷	اب کارپردی برای مدیریت پارکینگ ها به منظور کاهش در اتلاف وقت و راحتی کار مالکان پارکینگ	*		۹۹-۰۰-۱	دانشگاه رازی	اسیرحسین حیدری نژاد	۳	۰/۹			
۸	ارزیابی کارایی حافظه و CPU مصرفی پروتکل های اینترنت اشیا	*		۹۹-۰۰-۲	دانشگاه رازی	محمد معظم پاپانیخلی	۳	۰/۹			
حداکثر امتیاز در واحد کار یا نیمسال: ۰/۳ به ازای هر واحد حداکثر امتیاز در موضوع: ۵											
نام و نام خانوادگی مقاضی محمود احمدی			نام و نام خانوادگی مدیر گروه سید جهانشاه کبودیان			نام و نام خانوادگی دبیر کمیته منتخب					

۳۴- در بند ۲-۴ نیازی به ثبت کارآموزی نیست؛ فقط پروژه های کارشناسی ثبت شوند.

۳۵- مقالات بند ۳-۱ به شکل زیر ثبت شود:

اول: مقالات معتبر (علمی) انگلیسی (اول مقالات ISI دوم مقالات Scopus سوم مقالات ISC انگلیسی) هر نشریه به ترتیب زمانی از قدیم به جدید. (به عنوان مثال در مجله/ نشریه IEEE سه مقاله دارید که در سال های ۲۰۲۰، ۲۰۱۸ و ۲۰۱۶ چاپ شده اند و در نشریه Journal of high speed networks دو مقاله دارید که در سال های ۲۰۱۹ و ۲۰۱۷ چاپ شده اند. ابتدا مقالات نشریه IEEE را به ترتیب زمانی ثبت کنید چون این نشریه ISI است. یعنی اول مقاله ۲۰۱۶ دوم ۲۰۱۸ و سپس ۲۰۲۰ ثبت شود. بعد مقالات نشریه Journal of high speed networks را به ترتیب زمانی ثبت کنید چون این نشریه Scopus است. اول مقاله ۲۰۱۷ و سپس مقاله ۲۰۱۹.

در مورد تمام مجلات همین رویه رعایت گردد.

دوم: مقالات معتبر (علمی) فارسی هر نشریه به ترتیب زمانی از قدیم به جدید. (اول مجلات ISC فارسی و بعد علمی پژوهشی) مانند مقالات ISI و توضیحات مربوطه در بند اول.

سوم: مقالات انگلیسی که در سامانه گلستان در فیلد سایر مقالات ثبت شده اند (همان مقالات غیرعلمی) به ترتیب زمانی از قدیم به جدید. مانند مقالات ISI و توضیحات مربوطه در بند اول.

چهارم: مقالات فارسی که در سامانه گلستان در فیلد سایر مقالات ثبت شده اند (همان مقالات غیرعلمی) به ترتیب زمانی از قدیم به جدید. مانند مقالات ISI و توضیحات مربوطه در بند اول.

۳۶- تمام مشخصات مقالاتی که به زبان لاتین هستند، لاتین و مقالات فارسی به فارسی تایپ شود.

۳۷- **دقیقاً IF سال انتشار مقالات** از سایت JCR اخذ و نوشته شود. از طریق سایت دانشگاه رازی، سامانه های الکترونیک، پایگاه های اطلاعاتی فارسی و لاتین، سامانه تأمین مقالات لاتین، پایین صفحه لوگوی JCR یا Incites گزینه Browse by journals در کادر Go to Journal Profile و یا لینک زیر عنوان یا ISSN نشریه سرچ گردد:

https://jcr.clarivate.com/jcr/home?Init=Yes&SrcApp=IC2LS&locale=en_US

پس از کلیک روی نام نشریه، به صفحه اطلاعات نشریه وارد می شوید که در انتهای همین فایل، نحوه اخذ IF و Q نشریه به یک مثال و به صورت شکل نشان داده شده. از گزینه All Years **ایمپکت فکتور سال انتشار مقاله** را مشخص و صفحه مذکور را اسکرین شات و پرینت نمایید. (شکل های انتهای همین فایل راهنما را ملاحظه نمایید.)

۳۸- برای مقالات ISI بدون IF، از همین صفحه، ضریب JCI اخذ و در ستون مربوط به ضریب تأثیر با ذکر پایگاه استنادی، بجای IF ضریب JCI نوشته شود. (نحوه اخذ آن در انتهای همین فایل راهنما مشخص شده است.)

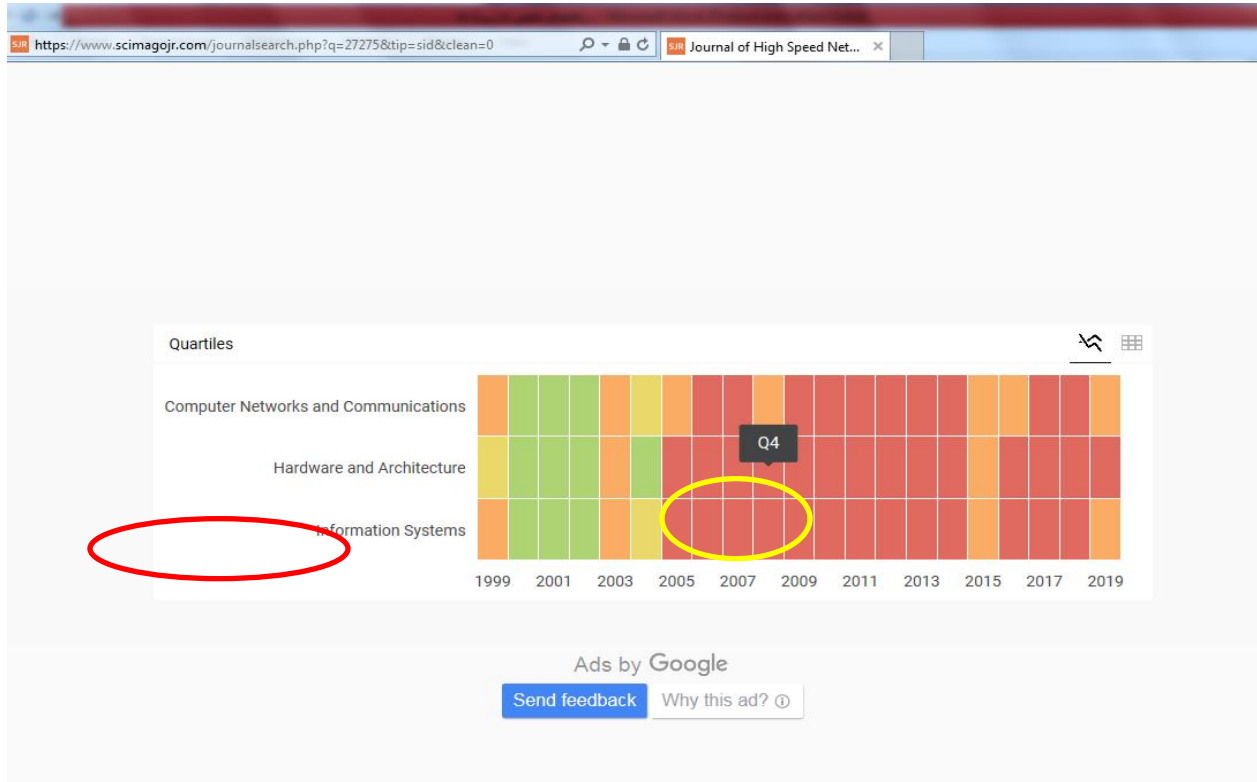
از همین صفحه کشور یا مؤسسه محل انتشار مقاله را اخذ و در ستون مربوطه ثبت کنید.

۳۹- در ستون "ضریب تأثیر متوسط"، **MIF رشته و گرایش متقاضی** از طریق فایل های JCR ۴ ساله اخیر که در سایت وزارت علوم موجود و قابل دانلود است، اخذ و میانگین آن محاسبه و نوشته شود.

۴۰- برای کلیه مقالات فارسی تأییدیه علمی - پژوهشی یا علمی- ترویجی را از لینک <https://rppc.msrt.ir/fa> تب دبیرخانه کمیسیون بررسی نشریات علمی (دانلود ها - دبیرخانه کمیسیون بررسی نشریات علمی (msrt.ir)) و یا از طریق سایت دانشگاه رازی/ معاونت ها/ معاونت پژوهش و فناوری/ سامانه پژوهشی گلستان/ لینک نشریات معتبر وزارت علوم دانلود (آخرین ویرایش) و ارسال شود.

۴۱- تأییدیه نشریات ISC را از لینک <https://jcr.isc.ac/main.aspx> فهرست نشریات اصلی/ و جستجو از طریق کلیدواژه عنوان یا شاپا اخذ و به مقالات ضمیمه شود.

۴۲- تنها مرجع معتبر قابل قبول برای اخذ تأییدیه اسکوپوس بودن نشریه، سایت SJR می باشد. بنابراین Q سال چاپ مقالات Scopus تنها از لینک <https://www.scimagojr.com/journalrank.php> اخذ و نوشته شود. در مثال زیر در سال ۲۰۰۸ و گرایش (موضوع) سخت افزار و معماری کامپیوتر، Q4 بوده اما در سال ۲۰۰۴ همان گرایش Q1.



- ۴۳- در بند ۳-۱، مقالات با سربرگ نشریه و دارای شماره صفحه اصلی ارسال شوند.
- ۴۴- در کلیه موارد برای مشخص شدن اینکه نشریه در لیست سیاه و نشریات جعلی هست یا خیر از همان لینک مربوط به سایت ISC تب نشریات و ناشران تحت احتیاط و جعلی جستجو کنید.

ISC
سامانه نشریات علمی

صفحه اصلی | نشریات کامل | نشریات تحت احتیاط و جعلی | راهنما | ارتباط با ما | پایگاه استنادی علوم جهان اسلام (ISC)

به اطلاع میرساند، لیست نشریات تحت احتیاط و جعلی موجود در سامانه (دانشگاه ها و موسسات پژوهشی کشور) در حال بررسی و روزآمدسازی است و به مرور روی سایت بارگذاری خواهد شد.

عنوان یا شاپا

نشریات تحت احتیاط و جعلی (معیارها)

ردیف	عنوان	ISSN	برخی از نمایه های پوشش دهنده	سایت اصلی	آدرس سایت جعلی	تاریخ ورود به سیاه	مرجع لیست تحت احتیاط	وضعیت
1	Aass Journal (Annals of Applied Sport Science)	2476-4981	scopus	https://aassjournal.com		09 January 2020	تحت احتیاط	تحت احتیاط
2	Abnormal and Behavioural Psychology	2472-0496		www.omicsgroup.org/journals/abnormal-behavioural-psychology.php		01 January 2017	تحت احتیاط	تحت احتیاط
3	Academia Arena	1553-992X		www.sciencepub.net/academia		01 April 2018	تحت احتیاط	تحت احتیاط
4	Academic Journal of Animal Diseases (AJAD)	2079-200X		www.idosi.org/ajad/ajad.htm		01 January 2017	تحت احتیاط	تحت احتیاط
5	Academic Journal of Cancer Research (AJCR)	1995-8943	Scopus	www.idosi.org/ajcr/ajcr.htm		01 January 2017	تحت احتیاط	تحت احتیاط
6	Academic Journal of Entomology	1995-8994	WoS			18 March 2013	تحت احتیاط	تحت احتیاط
7	Academic Journal of Entomology (AJE)	1995-8994		www.idosi.org/aje/aje.htm		01 January 2017	تحت احتیاط	تحت احتیاط

https://jcr.isc.ac.ir/te.aspx

۴۵- در مورد نشریاتی که عنوان نشریه تغییر کرده، جلد صفحه اول نشریه ارسال گردد و عنوان قبلی نشریه نیز در ستون عنوان نشریه نوشته شود.

۴۶- برای مقالاتی که پذیرش شده، گواهی پذیرش قطعی ارسال گردد و در ستون ملاحظات قید شود "پذیرش".

۴۷- در ستون نوع نمایه در کار برگ ها، ISSN نشریات نیز نوشته شود. علاوه بر ISSN برای نشریات علمی پژوهشی مورد تأیید وزارت علوم از پرتال نشریات علمی به آدرس <https://journals.msrt.ir> مطابق با شکل زیر، رتبه ارزیابی نشریات در سال ۳ سال اخیر که ارزیابی صورت گرفته نوشته شود. (در شکل زیر رتبه ارزیابی نشریه مهندسی عمران مدرس در سال ۹۶ B و در سال ۹۸ ب می باشد).

The screenshot shows the 'پرتال نشریات علمی' (Scientific Journals Portal) website. At the top, there is a search bar and navigation links. Below the search bar, there are several filters: 'گروه' (Group), 'رتبه ارزیابی' (Evaluation Rank), 'نام صاحب امتیاز' (Publisher Name), and 'موضوع' (Subject). A red arrow points to the search bar. Below the filters, there is a table with columns: 'رتیف' (Rank), 'عنوان نشریه' (Journal Title), 'گروه علمی' (Scientific Group), 'ISSN', 'صاحب امتیاز' (Publisher), and 'وب سایت' (Website). The table shows the following data:

رتیف	عنوان نشریه	گروه علمی	ISSN	صاحب امتیاز	وب سایت
۱	مهندسی عمران مدرس	فنی و مهندسی	۲۳۷۲۱۶۲۳	دانشگاه تربیت مدرس	

Below the table, there is a pagination bar showing 'صفحه ۱ از ۱' (Page 1 of 1). A red arrow points to the 'رتبه ارزیابی' column in the table, specifically to the value '۹۸'.

۴۸- مقالاتی که DOI دارند، در ستون شماره نشریه نوشته شود DOI.

۴۹- در ستون نام نشریه، عنوان نشریه دقیق نوشته شود و از اضافه یا کم نمودن واژه هایی مانند: مجله، نشریه، 'Journal of'، 'The'، 'Journal of'، 'Elsevier'، 'IOS' و غیره خودداری شود. اضافه یا کم کردن کلمه یا عبارتی به نام نشریات، باعث تأخیر در بررسی مقالات و نشریات و در نهایت پرونده می گردد.

۵۰- در مورد مقالاتی که مستخرج از پایان نامه / رساله دانشجویان هستند، در ستون ملاحظات مشخصات پایان نامه / رساله به این شکل نوشته شود: مستخرج از ۳-۱۳-۵ / راهنما، یعنی این مقاله مستخرج از پایان نامه ردیف ۵ از بند ۳-۱۳ است که متقاضی در

آن نقش استاد راهنما دارند. در مورد مقالات مستخرج از طرح های پژوهشی نیز نوشته شود: مستخرج از ۳-۹-۲-۱/ مجری، یعنی مقاله مستخرج از طرح ردیف ۱ بند ۳-۹-۲ است که متقاضی در آن نقش مجری دارد. (برای استاد مشاور و همکار طرح نیز به همین ترتیب مشخص گردد.) در مورد مقالاتی که مستخرج از پایان نامه/ رساله دانشجو نیستند اما به آنها ارتباط دارند، به جای مستخرج از ... نوشته شود مرتبط با ...

۵۱- در بندهای مربوط به ثبت مقالات، از بین نویسندگان مقاله، نویسنده مسئول مشخص و ستاره دار شود. (کنار اسم نویسنده مسئول یک ستاره بگذارد.)

نمونه کامل و صحیح کاربرگ بند ۳-۱

۱-۳- مقاله علمی- پژوهشی منتشر شده در مجلات علمی- پژوهشی معتبر داخلی و خارجی (با توجه به ۱۵ مورد توضیحات و تبصره های ذیل این بند در جدول شماره ۳ این نامه)

ردیف	عنوان مقاله	نام نشریه	نوع نمایه علمی نشریه مانند: علمی پژوهشی وزارتین/ علمی پژوهشی حوزه علمیه/ ISC/TSI/	مؤسسه/کشور محل انتشار	ضریب تأثیر یا ذکر پایگاه استادی	ضریب تأثیر متوسط	مشخصات نشریه		امتیاز		ملاحظات	
							سال انتشار	شماره مجله	نام متقاضی و همکاران به ترتیب	کمیته منتخب		کمیسیون ن
۱	Common non-wildcard portion-based partitioning approach to SDN many-field packet classification	Computer networks	ISI 1389-1286	Elsvier/The Netherlands	JCR 4.474 Q1	2.120	2020	181	Hamed Akimohammadi, Mahmood Ahmadi*			مستخرج از ۳-۱۳-۳/ راهنا دکتری
۲	Detecting and Mitigating DDoS Attack in Named Data Networking	Journal of Network and Systems Management	ISI 2210-5379	Springer/USA	JCR 2.026 Q3	2.120	2020	28 DOI	Mohammad Alhisanawi Mahmood Ahmadi*			مستخرج از ۳-۱۳-۳/ راهنا دکتری
۳	Comparison of machine learning techniques for VNF resource requirements prediction in NFV	Journal of Network and Systems Management	ISI 2210-5379	Springer/USA	JCR 3.6 Q3	2.120	2022	30(1) DOI	Mahsa Moradi, Mahmood Ahmadi*, Rojia Nikbazm			مستخرج از ۳-۴-۲/ کارشناسی
۴	Network traffic classification using deep learning networks and Bayesian data fusion	Journal of Network and Systems Management	ISI 2210-5379	Springer/USA	JCR 3.6 Q3	2.120	2022	30(2) DOI	Saadat Izadi Mahmood Ahmadi* Amir Rajabzadeh			مستخرج از ۳-۱۳-۳/ راهنا ارشد
حداکثر امتیاز در واحد کار یا نیم سال: ۷ تا ۷												
حداکثر امتیاز در موضوع: ندارد												
نام و نام خانوادگی متقاضی محمود احمدی امضاء			نام و نام خانوادگی رئیس کمیسیون تخصصی امضاء				نام و نام خانوادگی دبیر کمیته منتخب افشین اقبال زاده امضاء					

۱-۳- مقاله علمی- پژوهشی منتشر شده در مجلات علمی- پژوهشی معتبر داخلی و خارجی (با توجه به ۱۵ مورد توضیحات و تبصره های ذیل این بند در جدول شماره ۳ این نامه)

ردیف	عنوان مقاله	نام نشریه	نوع نمایه علمی نشریه مانند: علمی پژوهشی وزارتین/ علمی پژوهشی حوزه علمیه/ ISC/TSI/	مؤسسه/کشور محل انتشار	ضریب تأثیر یا ذکر پایگاه استادی	ضریب تأثیر متوسط	مشخصات نشریه		امتیاز		ملاحظات	
							سال انتشار	شماره مجله	نام متقاضی و همکاران به ترتیب	کمیته منتخب		کمیسیون ن
۲۱	DiCuPIT: Distributed Cuckoo Filter-based Pending Interest Table	Journal of Computing And Security	ISC علمی پژوهشی 2383-0417	Isfahan University/ Iran	ISC 0.2	-	2022	9(1)	Arman Mahmoudi, Mahmood Ahmadi *			مستخرج از ۳-۱۲-۳/ راهنا ارشد
۲۲	Performance Evaluation of Apache Spark MLlib Algorithms on an Intrusion Detection Dataset	Journal of Computing And Security	ISC علمی پژوهشی 2383-0417	Isfahan University/ Iran	ISC 0.2	-	2022	9(1)	Ramin Atefina Mahmood Ahmadi *			مستخرج از ۳-۱۲-۳/ راهنا ارشد
۲۳	سیستم تشخیص نفوذ مبتنی بر یادگیری عمیق و الگوریتمهای فرا ابتکاری برای اینترنت اشیا	مدل سازی در مهندسی	علمی پژوهشی 27832538	ایران دانشگاه سمنان	ISC	-	2024	پذیرفته شده	بهمن سجایی محمود احمدی *			مستخرج از ۳-۱۲-۳/ راهنا ارشد

- ۵۲- برای کلیه مقالات بندهای ۱-۳، ۵-۳، ۷-۳ و طرح های پژوهشی داخلی و خارج از دانشگاه، فرم خوداظهاری، تکمیل و به مقالات و تأییدیه طرح ها ضمیمه شود.
- ۵۳- عنوان همایش، کنفرانس و کنگره ها به طور کامل و مطابق با سربرج مقالات تایپ شود.
- ۵۴- بند ۳-۵، برای همایش هایی که محل همایش و تاریخ آن ها مشخص نیست، فراخوان/ پوستر همایش ارسال شود.
- ۵۵- در بند ۳-۵ و ۳-۶، برگزارکننده همایش غیر از محل برگزاری همایش می باشد؛ بنابراین در تکمیل ستون مربوطه دقت شود.
- ۵۶- در بند ۳-۵ و ۳-۶ گواهی شرکت در همایش برای تمام مقالات ثبت شده ارسال گردد و در بند ۳-۵ تمام صفحات مقالات و در بند ۳-۶ خلاصه مقالات نیز ارسال شود.
- ۵۷- مقالاتی که مستخرج از رساله متقاضی هستند، (هرچند ۱۰۰ درصد مستخرج از رساله نباشند) در بند ۳-۷ ثبت شوند.
- ۵۸- در بند ۳-۷، مانند بند ۳-۱ تأییدیه های لازم و فرم خوداظهاری به مقالات پیوست شود.
- ۵۹- برای بند ۳-۹-۱ (طرح های داخل دانشگاه) گزارش طرح و نامه خاتمه طرح از معاونت پژوهش و فناوری دانشگاه الزامی می باشد.
- ۶۰- برای بند ۳-۹-۲ (طرح های خارج از دانشگاه) علاوه بر گزارش طرح و نامه تأیید معاونت پژوهش و فناوری دانشگاه، متن قرارداد دانشگاه با سازمان مربوطه و نامه خاتمه طرح از سازمان مربوطه نیز الزامی است.
- ۶۱- طرح های پژوهشی خارج از دانشگاه که متقاضی در آنها مجری می باشد، در بند ۳-۱۱ نیز دقیقاً تکرار شوند. (جهت کسب امتیاز ریالی)
- ۶۲- در بند ۳-۹-۱ و ۳-۹-۲ مجری طرح مشخص و ستاره دار شود. (کنار اسم مجری یک ستاره بگذارید).
- ۶۳- بند ۳-۱۲ برای کتاب های ترجمه شده، اصل کتاب به زبان اصلی و کتاب ترجمه شده نیز ارسال شود.
- ۶۴- فایل پایان نامه های کارشناسی ارشد و دکتری دانشجویان و طرح های پژوهشی که در کاربرگ ها ثبت می شوند، ارسال شوند.
- ۶۵- بند ۳-۱۳، عنوان و تاریخ دفاع پایان نامه های تحصیلات تکمیلی به صورت (روز/ ماه/ سال) مطابق با عنوان و تاریخ دفاع ذکر شده در صفحه دفاع و امضای داوران پایان نامه در کاربرگ ها ثبت می گردد نه عنوان روی جلد و در صورتی که پایان نامه ای در دسترس متقاضی نباشد، مطابق با عنوان ثبت شده در سیستم گلستان مطابقت داده شود.
- ۶۶- برای بند ۳-۱۶ (داوری مقالات) ایمیل نشریه یا نامه تأییدیه نشریه ارسال گردد.
- ۶۷- در بند ۳-۱۶ در ستون دآوری مقاله علمی پژوهشی معتبر، نوع نمایه و ISSN نشریات نوشته شود.
- ۶۸- همچنین در بند ۳-۱۶ مقالات مربوط به هر نشریه پشت سر هم ثبت شود. (مانند شکل زیر)

۳-۱۶- دآوری و نظارت بر فعالیت های پژوهشی

ردیف	عنوان فعالیت	نوع فعالیت				تاریخ	نام مجله یا مؤسسه موضوع داوری و نظارت	امتیاز		ملاحظات	
		داوری مقاله علمی- پژوهشی معتبر	داوری آثار بدیع و ارزنده هنری	داوری کتاب	داوری یا نظارت بر طرح پژوهشی			کمیته منتخب	کمیسیون		
11	countBF: A General-purpose High Accuracy and Space Efficient counting bloom filter	ISI 1551-3203				04/20/2021	IEEE Transaction on Industrial Informatics				
12	Practical Research on Modelling IoT Network Traffic for Intelligent Warehousing Scenarios	ISI 1551-3203				08/15/2022	IEEE Transactions on Industrial Informatics				
13	Transmission power assignment in network-coding-based- multicast-wireless-sensor networks	ISI 1872-7069 P: 1389-1286				05/28/2021	Computer Networks				
14	TCP over Multiple Paths: A Survey of TCP Proposals for End Hosts with Multiple Network Interfaces	ISI 1872-7069 P: 1389-1286				11/19/2021	Computer Networks				
15	Neural Adaptive IoT Streaming Analytics with RL-Adapt	ISI 1872-7069 P: 1389-1286				02/18/2023	Computer networks				
16	Ergodic Capacity and Outage Probability Analysis for Multiple Intelligent Reflecting Surface Assisted Wireless Networks	ISI 1872-7069 P: 1389-1286				03/13/2023	Computer networks				
		۱	۱	۲	۲	جمع کل					
		۱۰									
		نام و نام خانوادگی، متقاضی، محمود احمدی				نام و نام خانوادگی، رییس، کمیسیون، تخصصی		نام و نام خانوادگی، دبیر کمیته منتخب			

۶۹- در بند ۴-۱ فقط ده نیمسال آخر از قدیم به جدید ثبت شود و در تمام نیمسال ها تعداد واحدهای موظفی با توجه به مرتبه علمی متقاضی نوشته شود و واحدهای حق التدریس با استفاده از جدول پایین گزارش ۸۰۱ سیستم گلستان (مطابق با شکل زیر) در ستون حق التدریس نوشته شود.

ح کسر موظفی:

عنوان فعالیت	واحد معادل	واحد موظف	واحد موظف اضافه شونده
--------------	------------	-----------	-----------------------

امضاء استاد :
تاریخ :
امضاء معاون آموزشی دانشگاه :
تاریخ :
امضاء رئیس بخش :
تاریخ :
امضاء رئیس دانشکده :
تاریخ :

واحد درس	واحد معادل درس	واحد معادل پروژه	کسر موظفی	واحد موظف	واحد حق التدریس
۱۱	۱۴/۳۱۴	۶/۵۰۲	۰	۱۰	۱۰/۷۱۶

دانشکده / پردیس	واحد معادل تدریس	واحد معادل تحقیق	حق التدریس قابل پرداخت	حق تحقیق قابل پرداخت	کل حق التدریس
فنی مهندسی	۱۴/۳۱۴	۶/۵۰۲	۴/۳۱۴	۶/۵۰۲	۱۰/۷۱۶

۷۰- در بند ۴-۹ کلیه مواردی که شامل مسئولیت متقاضی در دانشگاه یا خارج از دانشگاه باشد، در این بند ثبت شود. از جمله: رییس، قائم مقام، معاون، سرپرست، مدیرکل، دبیر کارگروه، مسئول و ... مسئولیت های خارج از دانشگاه باید با مجوز دانشگاه باشد.

۷۱- عضویت در پارک های علم و فناوری / واحدهای رشد در بند ۴-۷ و عضویت های دیگر مانند عضو کارگروه، عضو شورا، عضو کمیته، عضو کمیسیون، عضو ستاد، عضو هیأت ممیزه، عضو کمیته علمی المپیاد و ... در بند ۴-۱۰ ثبت شوند.

- ۷۲- در بند ۴-۱۰ در خصوص فعالیت های خارج از دانشگاه، معرفی نامه (مجوز) دانشگاه و یا ابلاغ مستقیم از طرف وزارت علوم یا انجمن های تخصصی الزامی می باشد.
- ۷۳- کلیه فعالیت هایی که با عنوان شرکت در کارگاه های تخصصی (غیر فرهنگی) هستند و یا متقاضی بعنوان مدرس/ مجری و یا برگزارکننده کارگاه باشد، در بند ۴-۱۳ ثبت گردند. بعنوان مثال: کارگاه هایی که گواهی شرکت در کارگاه با تأیید و امضای مدیر طرح و برنامه، معاون آموزشی و تحصیلات تکمیلی و یا معاون پژوهش و فناوری باشد.
- ۷۴- شرکت در کارگاه های مرتبط با تخصص متقاضی که مرجع تأییدکننده آنها معاونت فرهنگی و اجتماعی دانشگاه می باشند، به دلیل تخصصی بودن می توانند به جای ماده ۱، در بند ۴-۱۳ ثبت شوند.
- ۷۵- برای بند ۴-۱۳ کلیه فعالیت های خارج از دانشگاه باید با کسب مجوز از دانشگاه انجام گردد.
- ۷۶- برای بند ۴-۱۴ و ۴-۱۵ ارائه تأییدیه از معاونت آموزشی و تحصیلات تکمیلی دانشگاه یا ریاست دانشگاه الزامی می باشد. گواهی های مربوطه باید دارای ساعت باشند. در صورتی که گواهی دارای تعداد سؤال است، درخواست متقاضی از طرف معاونت آموزشی دانشکده به معاونت آموزشی دانشگاه ارسال و تأییدیه دارای ساعت به مستندات پیوست گردد.
- ۷۷- برای بند ۴-۱۸ دانشجویان غیر ایرانی که متقاضی استاد راهنما یا مشاور آنها بوده اند، منظور نیست.

*** قبل از ثبت پرونده در دبیرخانه کمیته منتخب دانشکده، ضروری است که مغایرتی بین فعالیت های ثبت شده در سیستم گلستان (خصوصاً بندهای ۳-۱ تا ۳-۴ و ۳-۷ تا ۳-۱۵) و پرونده ها وجود نداشته باشد. برای این کار لطفاً فایل گزارش گلستان برای بندهای ذکر شده (مقالات و طرح ها) را همراه مستندات ارسال نمایید. اگر مقاله ای در پرونده ذکر شده که در سیستم گلستان ثبت نشده و یا بالعکس، حتماً ثبت گردد. (مانند شکل زیر، از سیستم گلستان / تب پژوهش / اطلاعات جامع پژوهشی استاد)

ردیف	شماره	عنوان مقاله		سال شمسی	سال میلادی	همکاران	محتوا	نوع	زبان	نمایه گروه بندی	امتیاز	ثبات فعالیت جدید	
		فارسی	لاتین									فعالیت	شماره
۱	TV82		Numerical modeling of body shape effect on the performance of a square cyclone separator	۱۴۰۲	۲۰۲۳		مقاله کامل - ARTICLE	انگلیسی	آ	فرد	فرد	✓	🔍
۲	TV78		Numerical Study of Gas-Solid Flow in a Square Cyclone Separator with Different Vortex Finders	۱۴۰۲	۲۰۲۳		مقاله کامل - ARTICLE	انگلیسی	آ	فرد	فرد	✓	🔍
۳	TV۰۵۰		Hydrodynamics and particles mixing in rectangular spouted bed with different base geometries using CFD-DEM	۱۴۰۱	۲۰۲۳		مقاله کامل - ARTICLE	انگلیسی	آ	فرد	فرد	✓	🔍
۴	TV788		Numerical investigation of curved shape fins height effect on heat transfer and flow characteristics in open microchannel heat sink	۱۴۰۱	۲۰۲۳		مقاله کامل - ARTICLE	انگلیسی	آ	فرد	فرد	✓	🔍
۵	TV789		Aneurysm geometric features effect on the hemodynamic characteristics of blood flow in coronary artery: CFD simulation on CT angiography-based model	۱۴۰۱	۲۰۲۲		مقاله کامل - ARTICLE	انگلیسی	آ	فرد	فرد	✓	🔍
۶	TV79۱		Numerical investigation of lateral aeration effect on gas-solid flow and particle mixing in spouted bed with different base angles	۱۴۰۱	۲۰۲۲		مقاله کامل - ARTICLE	انگلیسی	آ	فرد	فرد	✓	🔍
۷	TV79۰		Numerical evaluation on blood rheological behavior in a realistic model of aneurysmal coronary artery	۱۴۰۱	۲۰۲۲		مقاله کامل - ARTICLE	انگلیسی	ب	فرد	فرد	✓	🔍
۸	TV7۶۱	EUROPEAN JOURNAL OF PHARMACEUTICAL SCIENCES	Flow Structure and Particle Metered Dose Inhaler (pMDI) in a Model of Tracheobronchial Airway	۱۴۰۰	۲۰۲۱		مقاله کامل - ARTICLE	انگلیسی	آ	فرد	فرد	✓	🔍
۹	TV7۶۰		Numerical Investigation of Cardiac Function Parameters in Left Heart Hemodynamics with Stenosed Mitral	۱۴۰۰	۲۰۲۱		مقاله کامل - ARTICLE	انگلیسی	ب	فرد	فرد	✓	🔍
۱۰	TV7۶۳		Dry powder inhaler aerosol deposition in a model of tracheobronchial airways: Validating CFD predictions with in vitro data	۱۳۹۹	۲۰۲۰		مقاله کامل - ARTICLE	انگلیسی	آ	فرد	فرد	✓	🔍

*** با توجه به اهمیت نقش و هویت نویسندگان مقالات خصوصاً در مقالات مستخرج از پایان نامه/ رساله دانشجویان، در فرم های خوداظهاری مقالات حتماً نقش و هویت تک تک نویسندگان به صورت کاملاً شفاف نوشته شود.

*** لطفاً پس از ثبت فعالیت های ۴ گانه در کاربرگ ها و اتمام این کار، فایل PDF یا تصویر تک تک مستندات را به ترتیب و دقیقاً مطابق با ترتیبی که در کاربرگ ها ثبت شده اند، در پوشه های جداگانه همراه پرونده ارسال نمایید.

پوشه هایی با عناوین و محتویات زیر ایجاد گردد:

احکام کارگزینی (کلیه احکام کارگزینی مربوط به تک تک تاریخ های درج شده توسط متقاضی در فرم الف (شناسنامه) در این پوشه قرار داده شود. مثلاً تاریخ استخدام پیمانی، تبدیل وضعیت به رسمی آزمایشی، آخرین ارتقاء و ...)

پایان نامه کارشناسی ارشد و دکتری متقاضی (فایل پایان نامه کارشناسی ارشد و دکتری متقاضی در این پوشه قرار گیرد. در صورتی که فایل در دسترس نیست، نسخه صحافی شده آنها ارسال گردد.)

مدارک تحصیلی (تصویر اصل مدارک فارغ التحصیلی کلیه مقاطع تحصیلی در این پوشه قرار گیرد.)

ماده ۱ (کلیه فعالیت های فرهنگی به تفکیک بندهای مختلف، در این پوشه باشد و سپس در داخل پوشه مربوط به هر بند، فعالیت های مربوطه، به ترتیب شماره ردیفی که در کاربرگ ثبت شده اند، در پوشه ها قرار گیرند.)

ماده ۲ (در این پوشه فایل های گزارش ۸۰۱ گلستان مربوط به نیمسال های بند ۲-۳ از جمله ۱۰ نیمسال آخر و نیز فایل گزارش گلستان مربوط به پروژه های کارشناسی یا تصویر صفحه عنوان پروژه ها با مهر و امضای مدیر گروه قرار گیرد.)

ماده ۳ (فایل کلیه فعالیت های ماده ۳ به تفکیک بندهای مختلف، در این پوشه باشد و سپس در داخل پوشه مربوط به هر بند، فعالیت های مربوطه، به ترتیب شماره ردیفی که در کاربرگ ثبت شده اند، در پوشه ها قرار گیرند.)

ماده ۴ (فایل کلیه فعالیت های اجرایی که در ماده ۴ ثبت شده اند، به تفکیک بندهای مختلف، در این پوشه قرار داده شود و سپس در داخل پوشه مربوط به هر بند، فعالیت های مربوطه، به ترتیب شماره ردیفی که در کاربرگ ثبت شده اند، در پوشه ها قرار گیرند.)

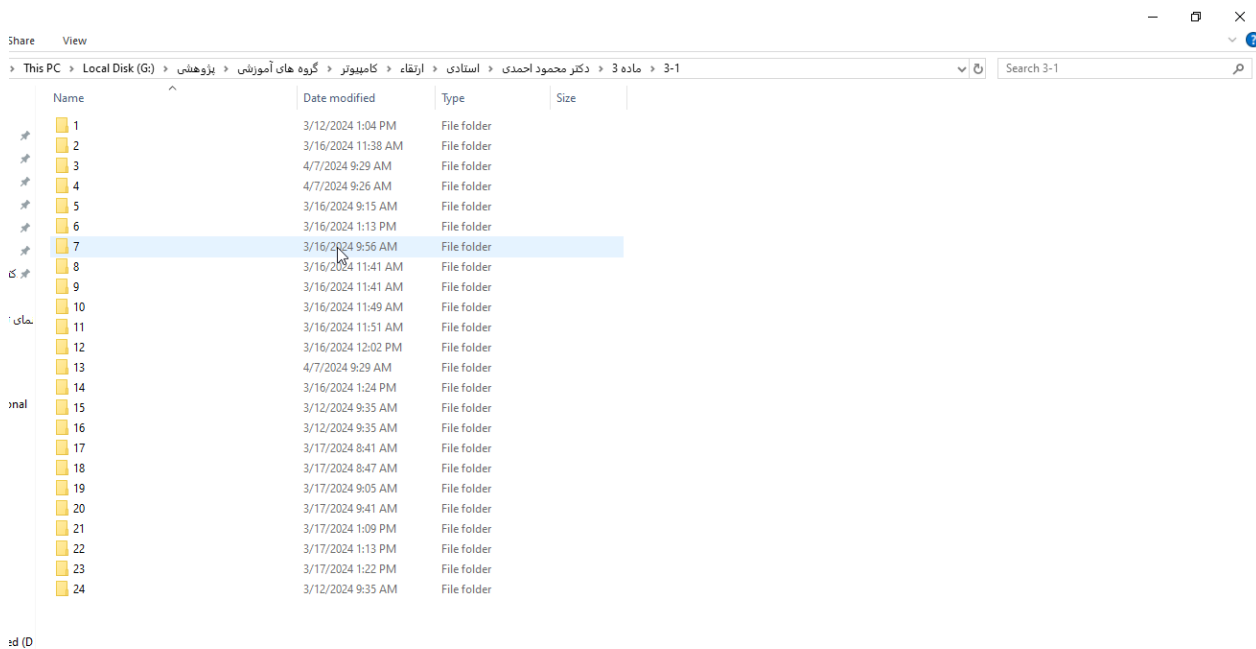
مثال:

پوشه ماده ۳ ایجاد گردد و بعد داخل این پوشه، پوشه هایی بنام ۱-۳، ۵-۳، ۶-۳، ۷-۳، ۱-۹-۳، ۲-۹-۳، ۱۱-۳، ۱۳-۳ و ۱۶-۳ قرار گیرد. سپس داخل هر کدام از این پوشه ها فعالیت های مربوط به آن بند به ترتیب شماره گذاری شوند. مثلاً داخل پوشه ۱-۳، پوشه هایی بنام ۱، ۲، ۳ و ... قرار داده شود. پوشه ۱ یعنی ردیف ۱. در پوشه ۱، فایل مقاله ردیف ۱ و کلیه ضمائم آن از جمله تأییدیه JCR، Scopus، ISC، و علمی پژوهشی، علمی ترویجی، علمی مروری، نامه پذیرش، اسکرین شات از صفحه ای از سایت که چاپ یا DOI مقاله در آن مشخص شده، فرم خوداظهاری و سایر ضمائم مقاله که لازم است، قرار داده شود (به طوری که مشخص باشد فایل اصلی مقاله، نامه پذیرش، JCR و ... کدام فایل است)

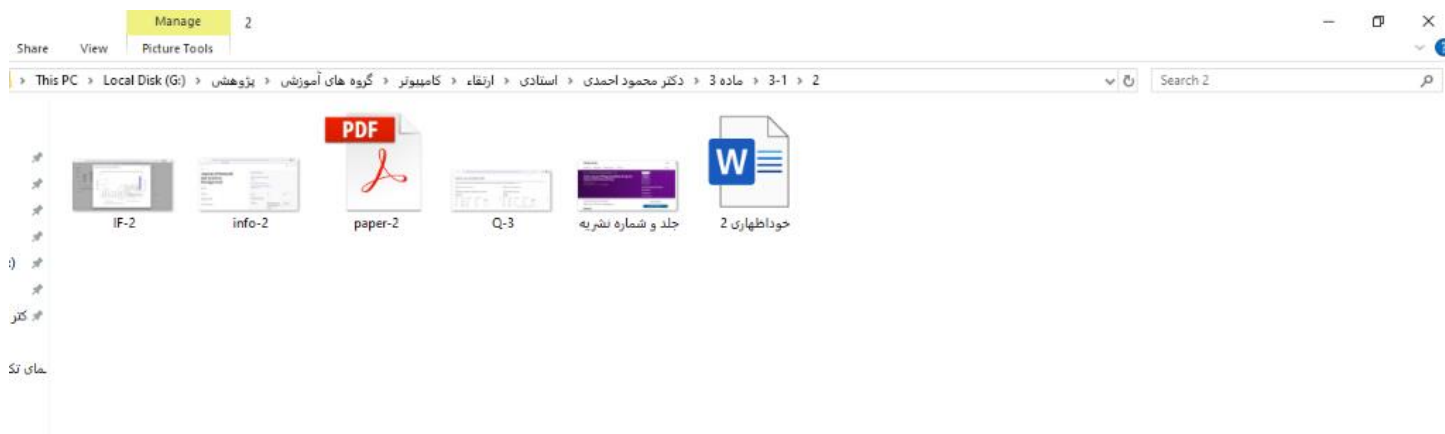
پوشه ماده ۳

Name	Date modified	Type	Size
3-1	3/12/2024 9:35 AM	File folder	
3-2	3/17/2024 1:33 PM	File folder	
3-5	4/3/2024 10:00 AM	File folder	
3-6	3/12/2024 9:35 AM	File folder	
3-9-1	4/3/2024 11:43 AM	File folder	
3-9-2	3/12/2024 9:35 AM	File folder	
3-13	4/6/2024 10:15 AM	File folder	
3-15	4/6/2024 10:17 AM	File folder	
3-16	4/8/2024 1:04 PM	File folder	

پوشه حاوی مقالات بند ۱-۳



پوشه حاوی مقاله ردیف ۱ از بند ۳-۱



صفحه اطلاعات نشریه:

نحوه استخراج کشور محل انتشار مقاله، ایمپکت فکتور (IF)، Q و ضریب JCI از سایت JCR

Clarivate Products

Journal Citation Reports Browse journals asaikhredi8@yahoo.com

Browse journals > Journal profile

JCR YEAR 2020

انتخاب سال موردنظر

ENGINEERING GEOLOGY

عنوان کامل و دقیق نشریه

ISSN چاپی نشریات 0013-7952

EISSN 1872-6917

JCR ABBREVIATION ENG GEOL

ISO ABBREVIATION Eng. Geol.

نام ناشر مربوطه

Journal information

EDITION Science Citation Index Expanded (SCIE)

CATEGORY GEOSCIENCES, MULTIDISCIPLINARY - SCIE
ENGINEERING, GEOLOGICAL - SCIE

نام کشور مربوطه

LANGUAGES	REGION	1ST ELECTRONIC JCR YEAR
Multi-Language	NETHERLANDS	1997


Publisher information

PUBLISHER	ADDRESS	PUBLICATION FREQUENCY
ELSEVIER	RADARWEG 29, 1043 NX AMSTERDAM, NETHERLANDS	12 issues/year

Journal Impact Factor

The Journal Impact Factor (JIF) is a journal-level metric calculated from data indexed in the Web of Science Core Collection. It should be used with careful attention to the many factors that influence citation rates, such as the volume of publication and citations characteristics of the subject area and type of journal. The Journal Impact Factor can complement expert opinion and informed peer review. In the case of academic evaluation for tenure, it is inappropriate to use a journal-level metric as a proxy measure for individual researchers, institutions, or articles. [Learn more](#)

2020 JOURNAL IMPACT FACTOR

6.755 

[View calculation](#)

JOURNAL IMPACT FACTOR WITHOUT SELF CITATIONS

5.486

[View calculation](#)

Journal Impact Factor contributing items

Citable items (603)

Citing Sources (483)

TITLE	CITATION COUNT
Review of published rockburst events and their contributing factors	25
Quantifying the impact of rockburst events by DEM analysis	23
Simulation of the impact of rockburst events on landslides	21
Loess geohazards and their mitigation in mega engineering projects	21
Interaction of two-phase debris flow with obstacles	21
Investigation of the mechanisms of flexural toppling failure in anti-dip rock slopes using numerical and limit equilibrium	21
The hydraulic conductivity of sediments: A pore size perspective	19

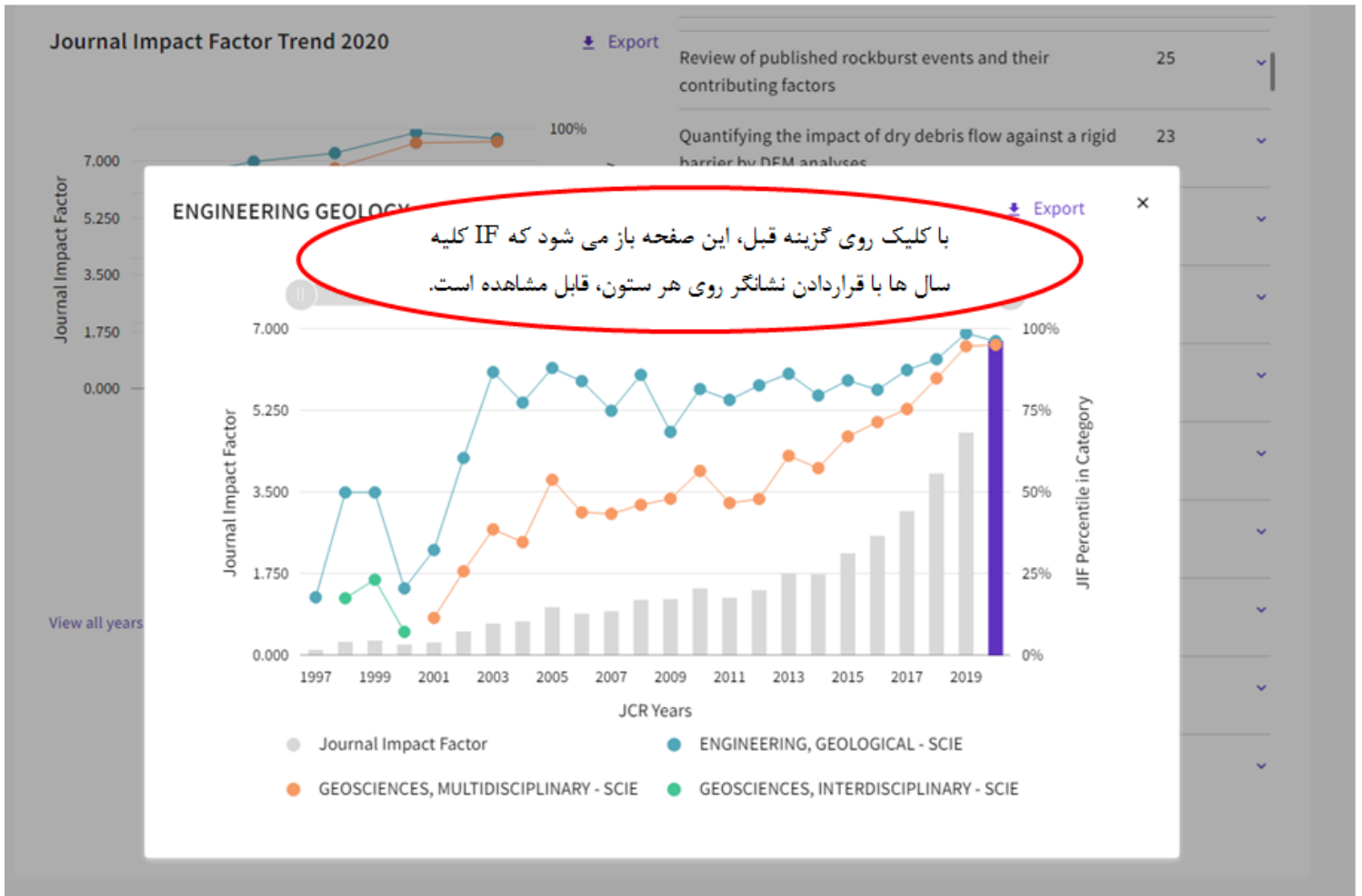
با قرار دادن نشانگر روی هر ستون، If آن سال نشان داده می شود. در آن حالت، از صفحه عکس بگیرید. (آخرین سال موجود، به صورت رنگی نمایش داده می شود)

Journal Impact Factor Trend 2020



برای دیدن IF سال های قبل، روی این گزینه کلیک کنید.

[View all years](#) 



Rank by Journal Impact Factor

Q نشریات از اطلاعات زیر این گزینه اخذ گردد.

Journals within a category are sorted in descending order by Journal Impact Factor (JIF) resulting in the Category Ranking below. A separate rank is shown for each category in which the journal is listed in JCR. Data for the most recent year is presented at the top of the list, with other years shown in reverse chronological order. [Learn more](#)

Q مربوط به موضوع (Category) و سال مربوطه اخذ گردد

EDITION				Science Citation Index Expanded (SCIE)			
CATEGORY				CATEGORY			
GEOSCIENCES, INTERDISCIPLINARY				GEOSCIENCES, MULTIDISCIPLINARY			
n/a				10/199			
JCR YEAR	JIF RANK	JIF QUANTILE	JIF PERCENTILE	JCR YEAR	JIF RANK	JIF QUANTILE	JIF PERCENTILE
2020	n/a	n/a	n/a	2020	10/199	Q1	95.23
2019	n/a	n/a	n/a	2019	11/200	Q1	94.75
2018	n/a	n/a	n/a	2018	30/196	Q1	84.95
2017	n/a	n/a	n/a	2017	47/190	Q1	75.53
2016	n/a	n/a	n/a	2016	54/188	Q2	71.54



کلیک کنید تا موضوع (Category) بعدی نشان داده شود.

Rank by Journal Impact Factor

Journals within a category are sorted in descending order by Journal Impact Factor (JIF) resulting in the Category Ranking below. A separate rank is shown for each category in which the journal is listed in JCR. Data for the most recent year is presented at the top of the list, with other years shown in reverse chronological order. [Learn more](#)

EDITION

Science Citation Index Expanded (SCIE)

CATEGORY

ENGINEERING, GEOLOGICAL

2/41

JCR YEAR	JIF RANK	JIF QUANTILE	JIF PERCENTILE	
2020	2/41	Q1	96.34	
2019	1/39	Q1	98.72	
2018	4/38	Q1	90.79	
2017	5/36	Q1	87.50	
2016	7/35	Q1	81.43	

کلیک کنید تا موضوعات قبلی نشان داده شود



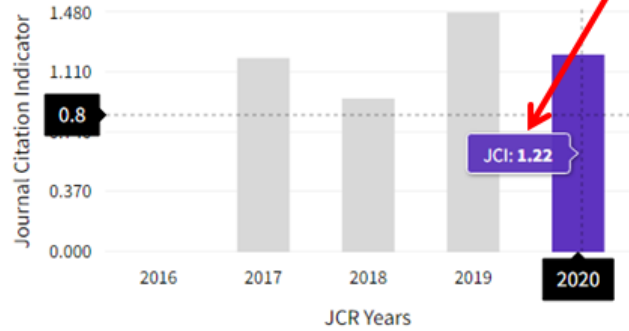
Rank by Journal Citation Indicator (JCI) ⓘ

Journal Citation Indicator (JCI)

Export

1.22

The Journal Citation Indicator (JCI) is the average Category Normalized Citation Impact (CNCI) of citable items (articles & reviews) published by a journal over a recent three year period. The average JCI in a category is 1. Journals with a JCI of 1.5 have 50% more citation impact than the average in that category. It may be used alongside other metrics to help you evaluate journal performance.



برای نشریات ISI بدون IF، ضریب JCI
مربوط به سال مربوطه اخذ گردد.

Total Citations

Export

1,781

The total number of times that a journal has been cited by all journals included in the database in the JCR year. Citations to journals listed in JCR are compiled annually from the JCR years combined database, regardless of which JCR edition lists the journal.



View all years