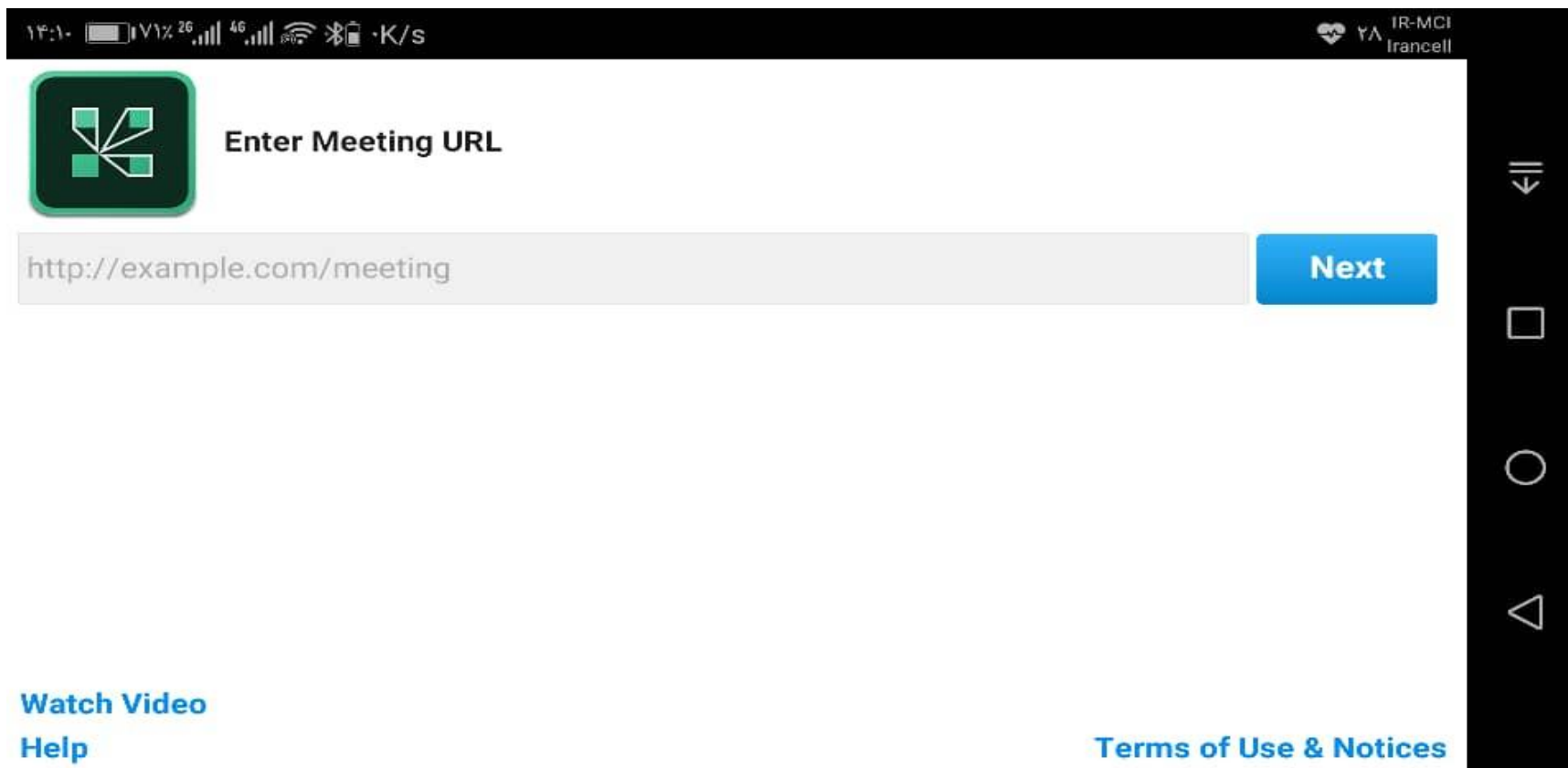
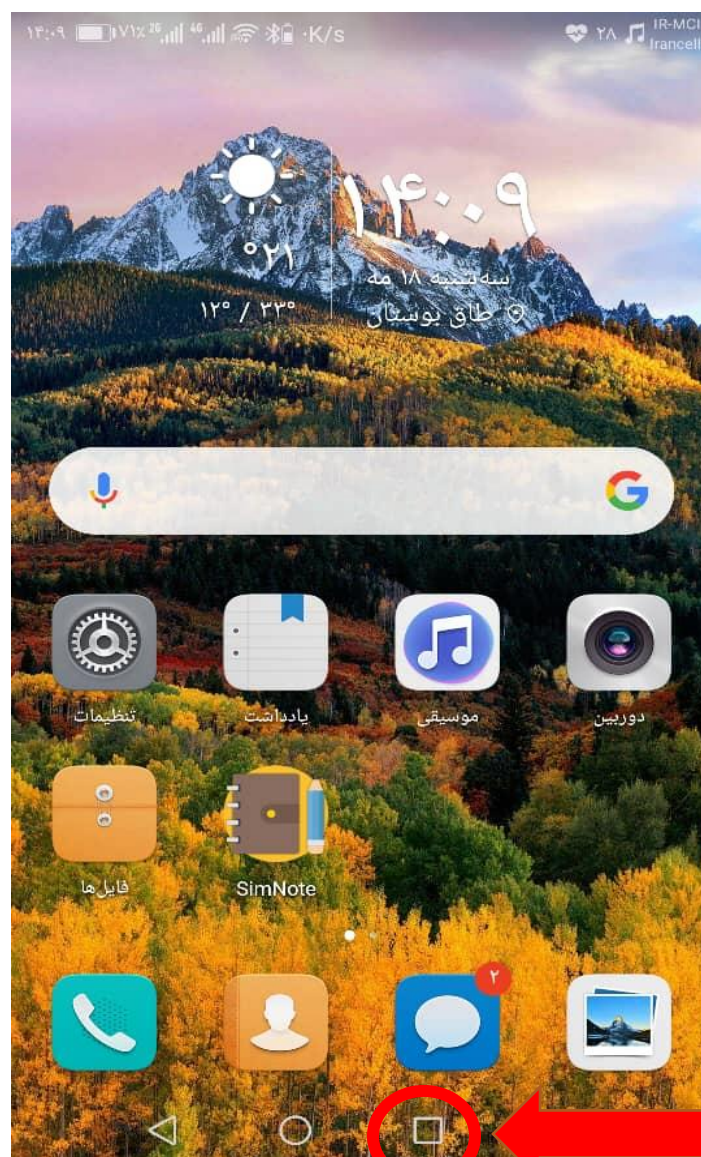


مواردی که ممکن است در نرم افزار با مشکل مواجهه شوید: (لطفا مطالعه فرمایید)

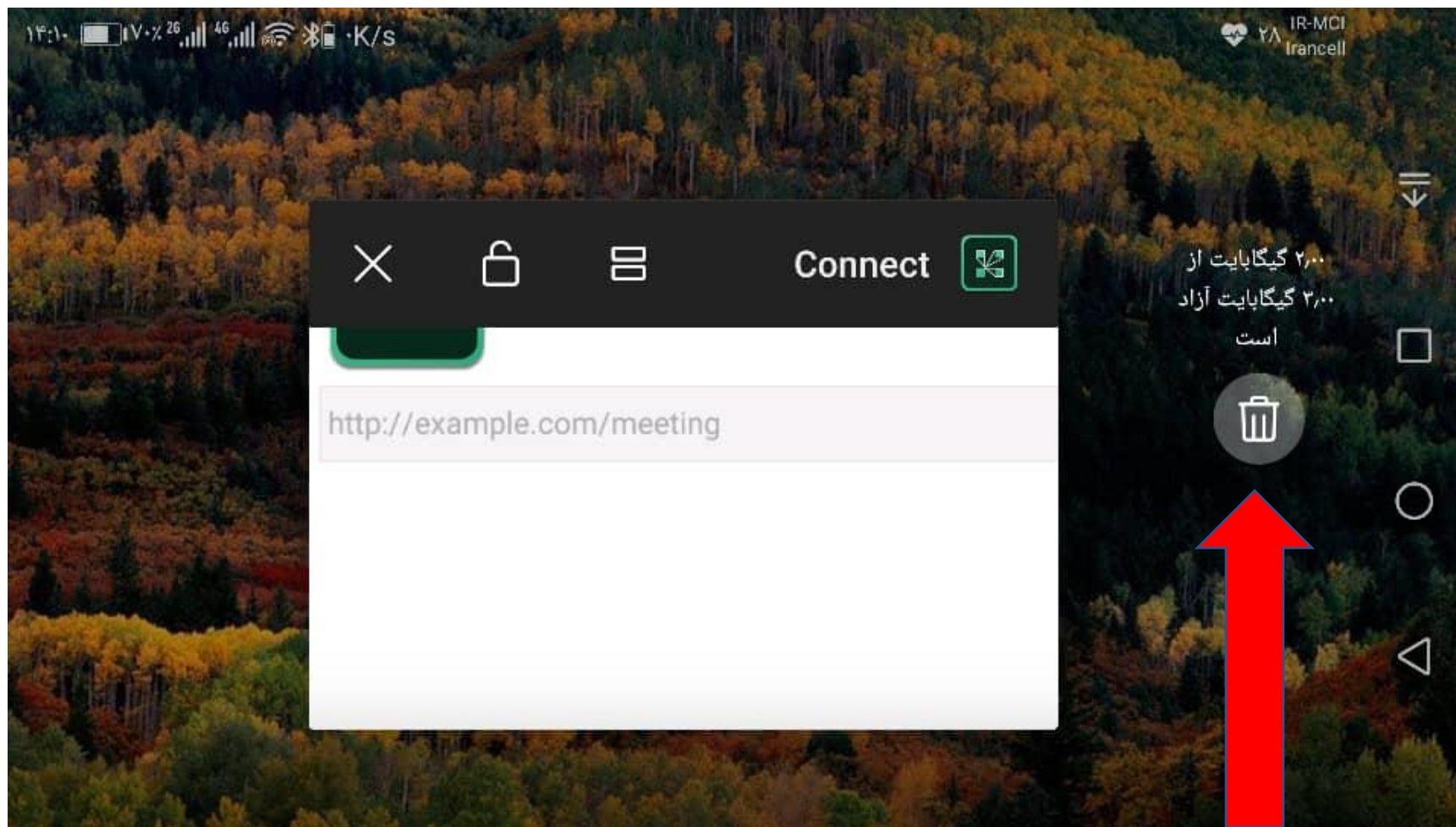
اگر چنانچه به هر دلیل از کلاس خارج شدید و دوباره برای ورود به کلاس اقدام کردید امکان دارد این صفحه برای شما باز شود و یا هر صفحه ی دیگری که امکان ورود را به شما نمیدهد. در ادامه همراه باشید برای رفع مشکل:



در صفحه اول تلفن همراه اندروید و چه ios روی گزینه ای که نشان داده شده است کلیک کنید (در موبایل های مختلف ممکن است این گزینه به شکل ضربدر یا مثلث باشد تفاوتی ندارد)



پس از آن تمامی موارد را ببندید. یا به اصطلاح دیگر حافظه موقت را تخلیه کنید.



در برخی موبایل ها این گزینه ممکن است به شکل ضربدر باشد

پس از آن تمامی صفحات مرورگر گوگل کروم را ببندید.

در این جا تمامی
صفحات را ببندید و یا
تمامی صفحات
مربوط به سایت
دانشگاه رازی



اربران گرامی لطفا این راهنمایی را مطالعه فرمایید)

به هر دلیلی از کلاس مجازی خارج شدید، سامانه
ید و دوباره از روی لینک های زیر به کلاس مراجعه

پشتیبان فنی

: چنانچه کد ملی شما در ابتدا دارای صفر هست و
فقط پیام در واتساپ
بق به ورود نشدید، بدون صفرهای اول وارد شوید

۰۳۲۷۴۸۴۸۲۳

کلاس های آنلاین (جهت ورود روی کلا

پس از انجام تمامی موارد گفته شده از ابتدا وارد سایت شوید. چنانچه مشکل حل نشد گوشی را یکبار ریستارت کنید.

توجه مهم : در سیستم موبایل برای adobe connect چت زبان فارسی فعال نیست. تمامی حروف فارسی بهم ریخته میباشد.